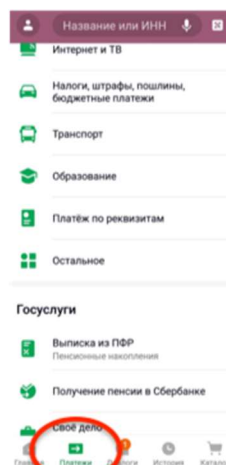


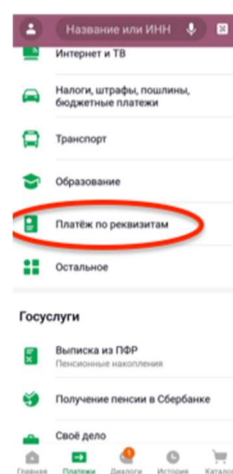
Инструкция по оплате со сбербанк онлайн (оплата производится на счет ИП с которым заключен договор монтажа)

1. Необходимо войти в систему “Сбербанк Онлайн”

2. Перейти в раздел “Платежи” (в нижнем меню)



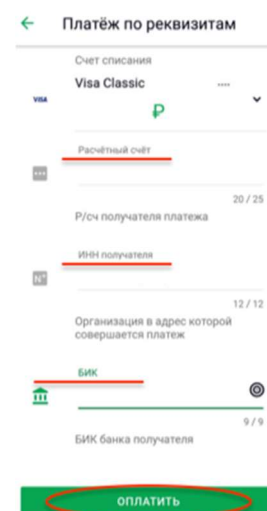
3. Найти пункт “Платеж по реквизитам”



4. Далее указать:

- Расчетный счет
- ИНН Получателя
- БИК Банка получателя

Нажать кнопку оплатить



5. У вас высветится Наименования ИП с которым у вас заключен договор и подробно его реквизиты, такие как:

- ИНН
- Счет
- Наименование банка
- БИК
- Корсчёт

Необходимо указать ФИО с которым у ИП заключен договор,

← Платёж по реквизитам

Наименование
ИП ПАНОВА СВЕТЛАНА АЛЕКСЕЕВНА

Услуга
ИП ПАНОВА СВЕТЛАНА АЛЕКСЕЕВНА

Списать со счета
Visa Classic

ИНН
613803835728

Счёт
40802810652090037771

Наименование
ЮГО-ЗАПАДНЫЙ БАНК ПАО СБЕРБАНК

БИК
046015602

← Платёж по реквизитам

Счёт
40802810652090037771

Наименование
ЮГО-ЗАПАДНЫЙ БАНК ПАО СБЕРБАНК

БИК
046015602

Корсчёт
30101810600000000602

ФИО
Иванов Иван Иванович

Назначение платежа
оплата рассрочки по дог

Введите доп. информацию о платеже или платёжке. Например, номер договора или период оплаты

ОПЛАТИТЬ

6. В назначении платежа указать “оплата рассрочки по договору от (ФИО с которым у ИП заключен договор). После заполнения нажать оплатить.

Сумма платежа

₽

ОПЛАТИТЬ

7. Появятся все данные для проверки, и поле для указания суммы платежа, указываете необходимую сумму для списания и нажимаете оплатить.

8. У вас появляется чек об удачной оплате.

Перевод выполнен

Сохранить чек

Создать шаблон

Перейти в диалог

Подключить автоперевод
Вы можете настроить автоматический перевод этому клиенту с нужной периодичностью

Подробности операции

ВЕРНУТЬСЯ НА ГЛАВНЫЙ