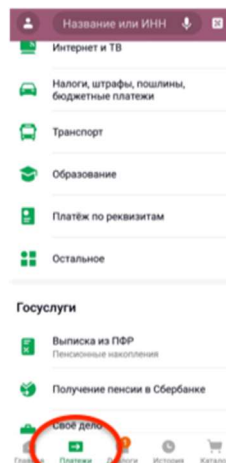


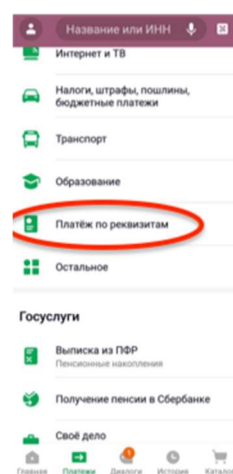
Инструкция по оплате со сбербанк онлайн (оплата производится на счет ИП с которым заключен договор монтажа)

1. Необходимо войти в систему “Сбербанк Онлайн”

2. Перейти в раздел “Платежи” (в нижнем меню)



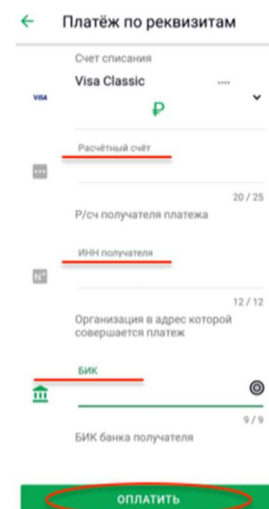
3. Найти пункт “Платеж по реквизитам”



4. Далее указать:

- Расчетный счет
- ИНН Получателя
- БИК Банка получателя

Нажать кнопку оплатить



5. У вас высветится Наименования ИП с которым у вас заключен договор и подробно его реквизиты, такие как:

- ИНН
- Счет
- Наименование банка
- БИК
- Корсчёт

Необходимо указать ФИО с которым у ИП заключен договор,

← Платёж по реквизитам

НАИМЕНОВАНИЕ
ИП РУДАКОВА
ОКСАНА ПАВЛОВНА

УСЛУГА
ИП РУДАКОВА
ОКСАНА ПАВЛОВНА

ИНН
№ 615530259843

СЧЁТ
№ 40802810152090027854

НАИМЕНОВАНИЕ
ЮГО-ЗАПАДНЫЙ БАНК
ПАО СБЕРБАНК

ПРОДОЛЖИТЬ

← Платёж по реквизитам

БИК
№ 046015602

КОРСЧЁТ
№ 30101810600000000602

СПИСАТЬ СО СЧЕТА

ФИО
Пушкарёва Анжела Александровна

НАЗНАЧЕНИЕ ПЛАТЕЖА
Оплата рассрочки

ПРОДОЛЖИТЬ

6. В назначении платежа указать “оплата рассрочки по договору от (ФИО с которым у ИП заключен договор). После заполнения нажать оплатить.

Сумма платежа


₽

ОПЛАТИТЬ

7. Появятся все данные для проверки, и поле для указания суммы платежа, указываете необходимую сумму для списания и нажимаете оплатить.

8. У вас появляется чек об удачной оплате.

Перевод выполнен



- Сохранить чек
- Создать шаблон
- Перейти в диалог
- Подключить автоперевод
Вы можете настроить автоматический перевод этому клиенту с нужной периодичностью
- Подробнее операции

ВЕРНУТЬСЯ НА ГЛАВНЫЙ